

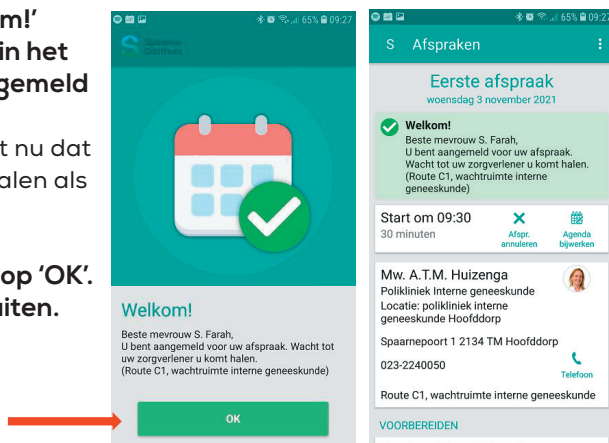
5. Bevestig dat u in de wachtruimte bent door nogmaals op de groene knop 'Ik ben er' te klikken.



6. Er verschijnt 'Welkom!' en een groen vinkje in het scherm. U bent aangemeld voor uw afspraak.

Uw zorgverlener weet nu dat u er bent en komt u halen als u aan de beurt bent.

Klik op de groene knop 'OK'. U kunt nu de app sluiten.



## Heeft u vragen?

Heeft u extra hulp nodig bij het gebruik van de app of heeft u vragen over het aanmelden? Stel uw vraag aan een van de medewerkers in het ziekenhuis of neem contact op met de afdeling patiëntenvoorlichting via (023) 224 2060.



## Aanmelden voor uw afspraak op de poli

Heeft u een afspraak in het Spaarne Gasthuis op een van de poliklinieken? Dan kunt u zich eenvoudig aanmelden via de MijnsparneGasthuis app.

### Zelf uw gegevens controleren en meer privacy

Dankzij deze nieuwe manier van aanmelden kunt u gemakkelijk uw eigen gegevens controleren. En kunt u zelf uw zorgverlener laten weten dat u in de wachtruimte zit. Hierdoor heeft u meer privacy.

Moet u na uw afspraak met de arts nog iets regelen bij de doktersassistente? Dan gebeurt dat vaak in een aparte ruimte.

### Aanmelden via de app

Via de app kunt u gemakkelijk uw persoonlijke gegevens controleren en uw afspraak voorbereiden. U kunt ook de medicijnen die u gebruikt en de allergieën die u heeft aanvullen in uw online dossier. Als het nodig is kunt u vragenlijsten invullen over uw gezondheid.

- Zijn uw persoonlijke gegevens compleet? Dan kunt u op de dag van de afspraak in het ziekenhuis meteen doorlopen naar uw polikliniek.
- Zijn uw persoonlijke gegevens nog niet helemaal compleet? Dan meldt u zich eerst even in de centrale hal bij de receptiebalie. Een medewerker maakt uw gegevens dan compleet en u loopt door naar uw polikliniek.

U neemt plaats in de wachtruimte en u meldt zich aan via de MijnsparneGasthuis app door op de groene knop: 'Ik ben er' te drukken. Uw zorgverlener weet dan dat u er bent en komt u ophalen in de wachtruimte.

## Aanmelden zonder de app

Gebruikt u de app nog niet? Geen probleem, dan kunt u zich in het ziekenhuis eenvoudig aanmelden voor uw afspraak. Bij aankomst in het ziekenhuis meldt u zich in de centrale hal bij een van onze ontvangstd medewerkers. Zorg dat u uw legitimatiebewijs bij u heeft. Samen met de ontvangstd medewerker controleert u uw persoonlijke gegevens. Zijn deze compleet? Dan meldt hij of zij u aan en kunt u doorlopen naar uw polikliniek. Neem plaats in de wachtruimte. Uw zorgverlener weet dat u er bent en komt u daar ophalen.

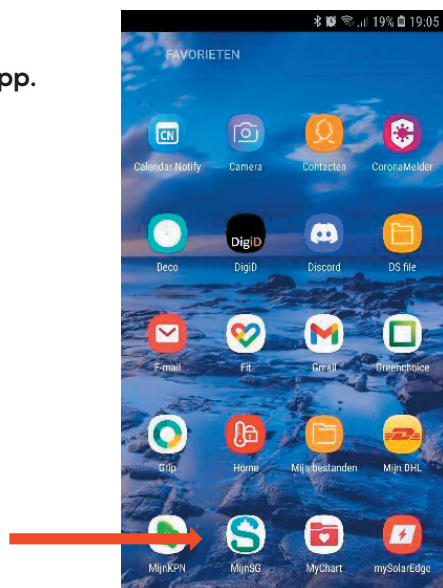
## Stap voor stap aanmelden via de MijnSpaarneGasthuis app

### 1. Download de MijnSpaarneGasthuis app op uw mobiele telefoon.

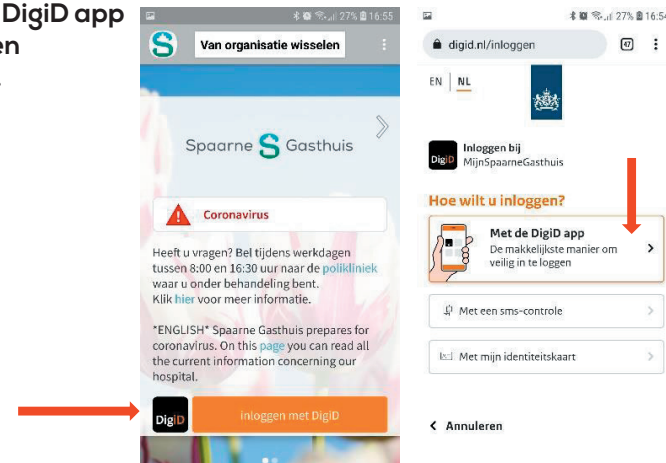
- Scan de QR code en download de MijnSpaarneGasthuis app.
- U kunt de app ook opzoeken in de Google Play Store of App Store op uw mobiele telefoon onder de naam 'MijnSpaarneGasthuis'.



### 2. Zit u in de wachtruimte van uw polikliniek? Open de MijnSpaarneGasthuis app.



### 3. Log in met de DigiD app of met DigiD en sms-controle.



### 4. Scroll op het startscherm van de app iets naar beneden en klik op de groene knop 'Ik ben er'.

Opent u de app na het tijdstip van uw afspraak? Dan is de knop 'Ik ben er' niet meer te zien. U kunt zich dan aanmelden in de centrale hal bij een van de ontvangstd medewerkers.

